



FUNDACION SAN CIPRIANO
 Estados Financieros - 31 de diciembre 2019
 (Cifras expresadas en miles de pesos colombianos)

ESTADO DE SITUACION FINANCIERA

		ACTIVO		
	<u>NOTA</u>	<u>DIC</u> <u>2019</u>	<u>DIC</u> <u>2018</u>	<u>VARIACION \$</u>
<u>CORRIENTE</u>				
EFECTIVO Y EQUIVALENTES DE EFECTIVO				
CAJA		2.344	35	2.309
BANCOS	4	16.410	9.539	6.871
TOTAL DISPONIBLE		18.754	9.574	9.180
CUENTAS POR COBRAR				
ANTICIPOS Y AVANCES ACT.		438	346	92
ANTICIPOS DE IMPUESTOS		254	254	-
DEUDORES VARIOS	5	72.771	118.280	(45.510)
TOTAL DEUDORES		74.622	118.881	(44.258)
CULTIVOS EN DESARROLLO				
PLANTACIONES AGRICOLAS		4.450	4.664	(214)
SEMOVIENTES		218.276	232.717	(14.441)
		84.990	65.929	19.061
INVENTARIOS	6	307.715	303.309	4.406
TOTAL ACTIVO CORRIENTE		401.091	431.764	(30.673)
<u>NO CORRIENTE</u>				
GASTOS PAGADOS POR ANTICIPADO				
LICENCIAS		3.034	3.966	(932)
TOTAL OTROS ACTIVOS	7	3.035	3.966	(931)
TERRENOS				
CONSTRUCCIONES Y EDIFICACIONES		1.845.332	1.845.332	-
MAQUINARIA Y EQUIPO		202.276	202.276	-
EQUIPO DE OFICINA		15.060	15.060	-
EQUIPO DE COMPUTACION Y COMP.		17.413	4.367	13.046
ACUEDUCTOS, PLANTAS Y REDES		17.269	14.419	2.850
PLANTACIONES AGRICOLAS AF		119.618	119.618	-
SEMOVIENTES AF		422	422	-
DEPRECIACION ACUMULADA		2.042	2.042	-
		(230.148)	(223.524)	(6.624)
TOTAL PROPIEDA PLANTA Y EQUIPO	8	1.989.284	1.980.012	9.272
INVERSIONES PERMANENTES	9	17.646.522	17.564.433	82.089
TOTAL ACTIVO NO CORRIENTE		19.638.840	19.548.411	90.429
TOTAL ACTIVO		20.039.931	19.980.175	59.756


 Beatriz M. Restrepo Isaza
 Representante Legal


 Miguel Pachón
 Revisor Fiscal
 T.P. 66467-T


 Víctor A. Hernández Q.
 Contador
 T.P. 41028-T


FUNDACION SAN CIPRIANO
Estados Financieros ~ 31 de diciembre 2019
(Cifras expresadas en miles de pesos colombianos)


ESTADO DE SITUACION FINANCIERA


<u>PASIVO</u>				
	<u>NOTA</u>	<u>DIC 2019</u>	<u>DIC 2018</u>	<u>VARIACION \$</u>
<u>PASIVOS FINANCIEROS</u>				
OBLIGACIONES FINANCIERAS	10	16.989	19.764	(2.775)
PROVEEDORES	11	18.049	8.797	9.252
COMPAÑIAS VINCULADAS	12	85.533	87.075	(1.542)
ACREEDORES VARIOS	13	12.768	13.376	(608)
TOTAL PASIVOS FINANCIEROS		<u>133.339</u>	<u>129.012</u>	<u>4.326</u>
IMPUESTO GRAVAMENES Y TASAS	14	251	113	139
TOTAL IMPUESTOS		<u>251</u>	<u>113</u>	<u>139</u>
<u>BENEFICIOS A EMPLEADOS</u>				
PASIVOS LABORALES	15	22.857	41.004	(18.147)
TOTAL BENEFICIOS A EMPLEADOS		<u>22.857</u>	<u>41.004</u>	<u>(18.147)</u>
TOTAL PASIVO CORRIENTE		<u>156.447</u>	<u>170.129</u>	<u>(13.682)</u>
<u>PASIVOS NO CORRIENTES</u>				
ANTICIPOS Y AVANCES	16	17.766	12.766	5.000
OTROS PASIVOS		61	39	22
OBLIGACIONES LARGO PLAZO		69.594	69.594	-
TOTAL PASIVO NO CORRIENTE		<u>87.420</u>	<u>82.398</u>	<u>5.022</u>
TOTAL PASIVO		<u>243.867</u>	<u>252.526</u>	<u>(8.659)</u>

PATRIMONIO

FONDO SOCIAL	240	240	-
SUPERAVIT DE CAPITAL	388.796	388.796	-
REVALORIZACION PATRIMONIO	806.549	806.549	-
RESULTADO DE EJERCICIOS ANTERIORES	705.183	332.056	373.127
RESULTADO DEL EJERCICIO	68.417	373.127	(304.710)
AJUSTES NIIF	17.826.881	17.826.881	-
TOTAL PATRIMONIO	19.796.065	19.727.649	68.417
TOTAL PASIVO Y PATRIMONIO	<u>20.039.931</u>	<u>19.980.175</u>	<u>59.757</u>


Beatriz M. Restrepo Isaza
Representante Legal



Miguel Pachón
Revisor Fiscal
T.P. 66467-T



Víctor A. Hernández Q.
Contador
T.P. 41028-T


FUNDACION SAN CIPRIANO
 Estados Financieros - 31 de diciembre 2019
 (Cifras expresadas en miles de pesos colombianos)

ESTADO DE RESULTADO INTEGRAL

	NOTA	DIC 2019	DIC 2018	VARIACION \$
INGRESOS OPERACIONALES				
AGRICULTURA GANADERIA Y SILVICULTURA		30.390	45.386	(14.996)
ACTIVIDADES CONEXAS		8.797	490	8.307
Menos:		-	-	-
DEVOLUCIONES REBAJAS Y DESCUENTOS		-	-	-
TOTAL INGRESOS OPERACIONALES	17	39.187	45.876	(6.689)
MATERIA PRIMA				
MANO DE OBRA DIRECTA		9.252	4.452	4.800
COSTO INDIRECTOS		82.326	99.216	(16.890)
CONTRATOS DE SERVICIOS		122.591	91.839	30.752
COSTO DE PRESTACION DE SERVICIOS	18	63.060	59.084	3.976
UTILIDAD BRUTA		277.229	254.591	22.638
		(238.042)	(208.715)	(29.327)
GASTOS ADMINISTRATIVOS				
	19	61.196	75.530	(14.334)
UTILIDAD OPERACIONAL		(299.238)	(284.245)	(14.993)
INGRESOS NO OPERACIONALES				
SUBVENCIONES		217.802	442.001	(224.198)
OTROS INGRESOS		75.833	83.731	(7.898)
TOTAL INGRESOS NO OPERACIONALES	20	293.636	525.732	(232.097)
GASTOS NO OPERACIONALES				
FINANCIEROS		3.380	9.584	(6.205)
OTROS		4.690	33.613	(28.922)
TOTAL GASTOS NO OPERACIONALES		8.070	43.197	(35.127)
PARTICIPACION GANANCIAS METODO PARTICIPACION	21	82.089	174.836	(92.747)
EXCEDENTE EJERCICIO		68.417	373.127	(304.710)


 Beatriz M. Restrepo Isaza
 Representante Legal



 Miguel Pachón
 Revisor Fiscal
 T.P. 66467-T


 Víctor A. Hernández Q.
 Contador
 T.P. 41028-T


FUNDACION SAN CIPRIANO
 Estados Financieros - 31 de diciembre 2019
 (Cifras expresadas en miles de pesos colombianos)

ESTADO DE CAMBIOS EN EL PATRIMONIO


	DIC 2018	INCREMENTO	DISMINUCION	DIC 2019
FONDO SOCIAL	240			240
SUPERAVIT DE CAPITAL	388.796			388.796
REVALORIZACION DEL PATRIMONIO	806.549			806.549
RESULTADOS DEL EJERCICIOS ANTERIORES	332.056	373.127		705.183
RESULTADOS DEL EJERCICIO 2018	373.127		(373.127)	-
RESULTADOS DEL EJERCICIO 2019		68.417		68.417
RESULTADOS DEL EJERCICIO	373.127	68.417	(373.127)	68.417
AJUSTES NIIF	17.826.881			17.826.881
TOTAL PATRIMONIO	19.727.649	441.543	(373.127)	19.796.065



Beatriz M. Restrepo Isaza
 Representante Legal



Miguel Pachón
 Revisor Fiscal
 T.P. 66467-T




Víctor A. Hernández Q.
 Contador
 T.P. 41028-T


FUNDACION SAN CIPRIANO
 Estados Financieros - 31 de diciembre 2019
 (Cifras expresadas en miles de pesos colombianos)

ESTADO DE FLUJO DE EFECTIVO

	<u>DIC</u> <u>2019</u>	<u>DIC</u> <u>2018</u>
ACTIVIDADES DE OPERACIÓN		
Utilidad o pérdida neta del ejercicio	68.417	373.127
Egresos no efectivos		
Depreciaciones y amortizaciones	9.268	6.624
Ganancia Metodo de Participación	(82.089)	(174.836)
Efectivo generado en operación / utilidad líquida	<u>(4.404)</u>	<u>204.915</u>
Inversiones en capital de Trabajo		
Disminución (Aumento) Deudores	44.258	7.433
Disminución (Aumento) Inventarios	(4.406)	(7.849)
Aumento (Disminución) Proveedores	9.252	23.878
Aumento (Disminución) Compañías Vinculadas	(1.542)	-
Aumento (Disminución) Acreedores varios	(608)	-
Aumento (Disminución) Impuestos	139	(8.167)
Aumento (Disminución) Obligaciones Laborales	(18.147)	2.163
(Aumento) Otros Pasivos	5.022	36
Flujo de efectivo neto en actividades de operación	<u>33.967</u>	<u>17.494</u>
ACTIVIDADES DE INVERSION		
(Aumento) Adquisición Propiedad Planta y Equipo	(15.896)	(243.643)
(Aumento) Adquisición Diferidos	(1.712)	(3.966)
Flujo de efectivo Neto en actividades de Inversion	<u>(17.608)</u>	<u>(247.609)</u>
ACTIVIDADES DE FINANCIACION		
Aumento (Disminución) Obligaciones Financieras	(2.775)	(1.070)
Flujo de efectivo Neto en actividades de Financiaciion	<u>(2.775)</u>	<u>(1.070)</u>
Aumento (disminucion) neto en efectivo y equivalentes de efectivo	9.180	(26.270)
Efectivo y equivalentes del efectivo ano anterior	9.574	35.844
Efectivo y equivalente del efectivo presente año	<u>18.754</u>	<u>9.574</u>


 Beatriz M. Restrepo Isaza
 Representante Legal


 Miguel Pachón
 Revisor Fiscal
 T.P. 66467-T


 Víctor A. Hernández Q.
 Contador
 T.P. 41028-T